



Polizeipräsidium
Mittelhessen

Bad Nauheim - Gießen
Kriminalpolizeiliche
Beratungsstellen



"Anketten nicht nur abschließen!", ist doch klar! Aber wer von uns macht das immer und überall? Wer weiß genau, wie es richtig geht? Räder sind leider oft noch leichte Beute für Diebe!

Unser Angebot stellt die richtige Sicherung Deines Rades in den Mittelpunkt. Wir wollen alle Interessierten ermutigen, die Diebstahlprävention in Mittelhessen zu verbessern. Es ist nämlich nicht nur das gute Schloss, das Sicherheit bringt. Eigenes Verhalten, Technik und der Abstellort bilden eine Einheit: "Rund", wie ein Fahrradreifen, greift diese Sicherungskette ineinander. Fällt ein Element aus, kommt es zu einem "Platten" - die Luft ist raus!

Lass uns darüber reden und Dich von uns beraten, bevor etwas passiert! Den Einstieg findest Du auf den folgenden Seiten. Für weitere Fragen stehen wir natürlich gerne zur Verfügung!

Deine polizeilichen Beraterinnen und Berater aus Mittelhessen



Weitere Informationen? Klicken Sie auf die Hand!



Polizeipräsidium Mittelhessen
Abteilung Einsatz
E 4 - Prävention
Ferniestraße 8
35394 Gießen



0641/7006-0



beratungsstelle.ppmh@polizei.hessen.de



@mittelhessenpolizei



@polizei_mh
#anketten_mh



Polizeipräsidium Mittelhessen



SICHER!



Dein Rad

Wer fährt schon gerne mit dem Fahrrad weg und kommt zu Fuß, mit dem Bus oder Zug wieder zurück? Dein Rad gehört dahin, wo Du es abstellst und dort soll es auf Dich warten!

Verhalten



Das Fahrrad solltest Du über den Rahmen an einem fest verankerten Gegenstand befestigen. Die Vorder- und Hinterräder in die Sicherung einbinden.




Lasse Dein Rad durch uns codieren. Die Daten hältst Du am besten in einem Fahrradpass fest - den gibt es auch als App.



Nimm bei einem E-Bike den Akku unbedingt mit. Ohne diesen ist das Rad für Diebe nicht interessant. Die werkseitigen Akku-Schlösser von Elektrofahrrädern reichen oft nicht aus. Die Akkus sollte man mit einer ergänzenden Sicherung schützen.



Technik



Verwende stabile falt-, Bügel- oder Ketten-schlösser. Achte auf zertifizierte Schlösser und Qualität Deiner Sicherungseinrichtung. Hilfe bei der Suche bietet z. B. die VdS Schadenverhütung GmbH an. www.vds-home.de




Nutze moderne technische Sicherungseinrichtungen, z. B. integrierte Alarmanlagen oder Ortungssysteme (wie GPS-Tracker) zur Sicherung.




Wähle bei numerischen Schlössern immer gemischte Zahlenkombinationen, also nicht 0000 oder 8888.

Abstellort



Achte auf Abstellorte, die hell, gut einsehbar und belebt sind.



Nutze die ausgewiesenen Fahrradabstellplätze (z. B. mit Rad-Garagen oder Fahrradanhensystemen).



Sichere Dein Fahrrad im eigenen Keller oder auch in der Garage.

Weitere Informationen hält der Flyer "Räder richtig sichern" für Dich bereit. Einfach unter www.polizei-beratung.de oder durch "klicken" auf das Bild herunterladen.

